フィブラスト®スプレーを使用される方へ

使用するにあたっての注意

①目・鼻・口にはスプレーしないでください。
万一、スプレーした場合は、水で洗い流してください。



②使用後は保存袋に入れて、すぐに冷蔵庫など(10℃以下の冷暗所)に保存してください。
凍らせないようにご注意ください。

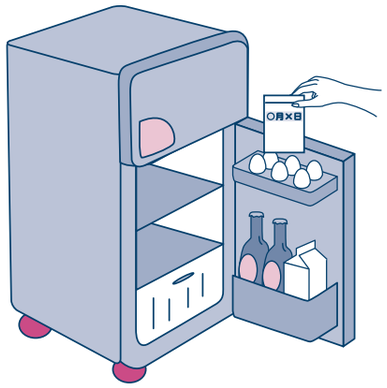

③溶かしたあとは2週間以内にご使用ください。



製造販売元
KAKEN 科研製薬株式会社
東京都文京区本駒込二丁目28番8号

2022年9月作成
FGF325-22I-05-SG1

フィブラスト®スプレーを使用される方へ

床ずれについて

床ずれとは

床ずれは、長い期間、寝たきりの状態になった場合、体の重みによって血液の流れが悪くなり、また皮膚や筋肉が圧迫されたり、こすれたりすることで起こります。

床ずれの治療

①患者さんにバランスのよい食事・十分な栄養をとってもらう
②できる限り清潔にする（排尿・排便後の処理、患部の洗浄、入浴・シャワー）
③持続的な圧迫を避ける

- できる限り2時間ごとに体位変換する
- 体圧分散式マットレスを使用する場合には、体位変換は4時間以内の間隔でおこなってもよい



- エアーマットやクッションなどを利用する
（骨の出ている場所は圧迫を強く受けます）



④くすりでの治療をおこなう
上記の①〜③のことに注意しながら、くすりによる治療をおこなうことが重要です。

○患部の洗浄、入浴・シャワーの仕方などについては、医師・看護師などに相談してください。
○患部に膿（うみ）や強い悪臭がある場合、患部周辺が熱を帯びている場合は感染を起こしている可能性がありますので、すぐに医師に相談してください。
○なかなか治らなかったり、新しい床ずれができたときには、早めに医師に相談してください。

フィブラスト®スプレーを使用される方へ

溶かし方

〔セット内容〕

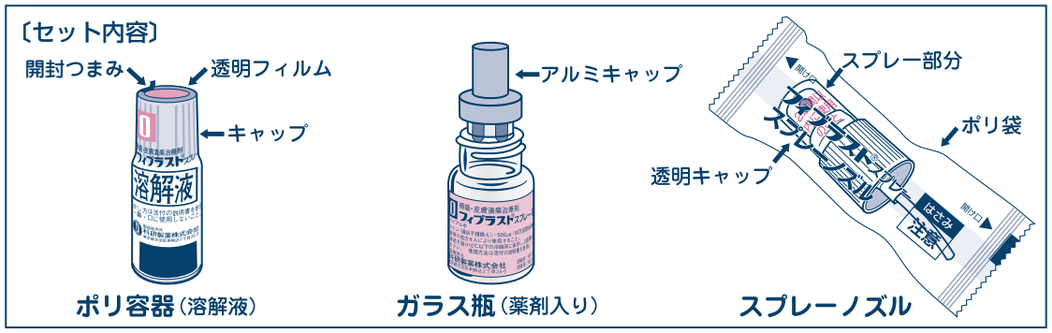

1 ガラス瓶（薬剤入り）のアルミキャップを両手で折るようにして開けてください。



2 ポリ容器（溶解液）の透明フィルムをはがし、キャップを取り、溶解液を全量ガラス瓶の中へ注いで薬剤を溶かしてください。

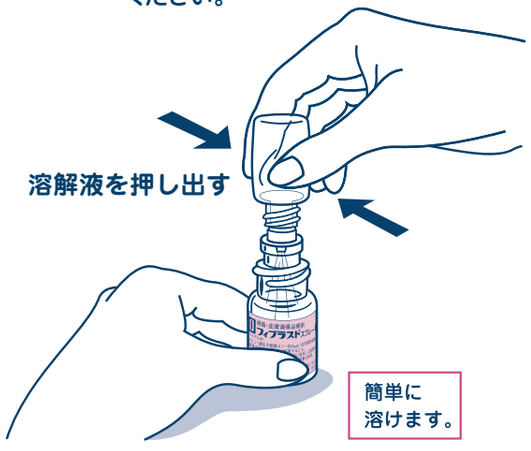

3 ポリ袋からスプレーノズルを取り出してガラス瓶にセットし、しっかり閉めてください。

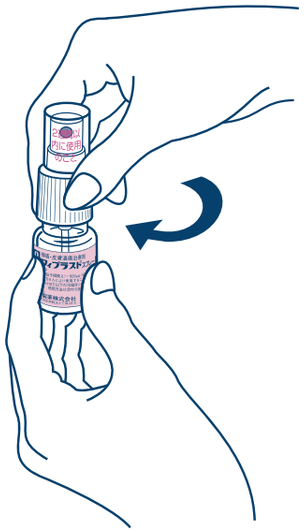

溶かしたあとは凍結を避けて10℃以下の冷暗所（冷蔵庫など）で保存してください。なお、薬剤の安定性の面から2週間以内にご使用ください。

使い方

［最初にお使いになる時］
最初にお使いになる時は、立てた状態で液が出るまで（5回程度）しっかり空押ししてから、ご使用ください。
（2回目以降の使用時には、この操作は必要ありません。）



1 患部および周辺を洗浄し、水分をふきとって清潔にしておきます。

2 最大径6cm以内の患部には、1日1回約5cmはなして5噴霧してください。

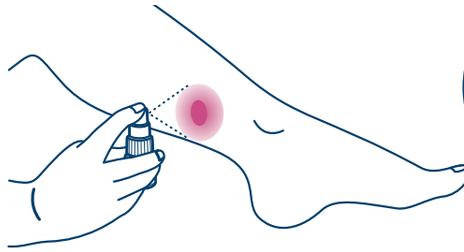







患部が6cm（最大径）を超える場合は、スプレー済みの面にできるだけ重ならないよう、スプレーしてください。

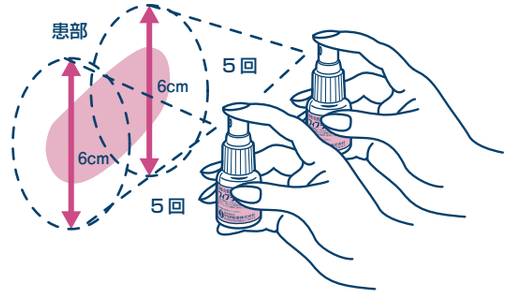



3 スプレーしたあとは、30秒程度待ってから、患部を被覆材（ひふくざい）※で覆ってください。

※）被覆材：創傷面（潰瘍面や傷口）を保護するためにおおうものです。フィルム材、ドレッシング材、ガーゼなどがあります。

〔薬剤が少なくなった時〕
①ノズルの吸い込み口が薬液につかるように、容器を傾けてください。
②噴射口の上部は、容器とは別に回転します。噴射口をスプレーする方向に回転させ、ご使用ください。

