

「くすりのしおり」ウェブアンケート集計結果

(薬剤師・一般 比較編)

実施目的

情報の質と量のレベルアップを図るため、2006年4月に「くすりのしおり」をリニューアルした。リニューアル後の「くすりのしおり」の評価とさらなる改善のため、アンケートを実施した。

実施期間

2007年12月～2008年12月5日

実施方法

協議会ウェブサイトにおいて、選択回答方式で行った。

回答者数

薬剤師 122人(全体の17.6%) (回答数は、複数回答可能な項目以外は全て122)

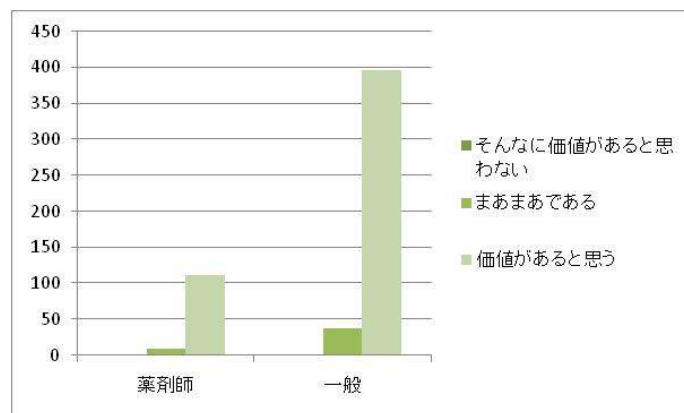
一般 431人(全体の62.3%) (回答数は、複数回答可能な項目以外は全て431)

全回答者数は692人であった。

1. 「くすりのしおり」についてお答えください。(複数回答可、必須回答でない)

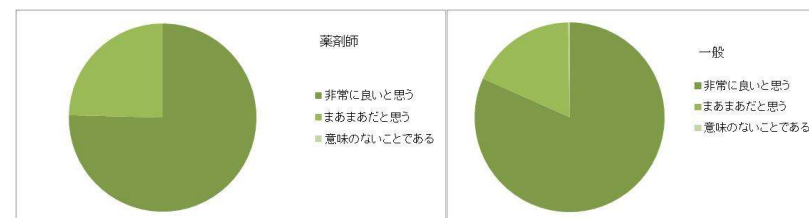
1)「くすりのしおり」は個々の医薬品を製造・販売している製薬企業からデータが提供され、当協議会で作成基準に従って確認し、かつ、常に更新された信頼性のある情報です。情報価値を伺います。

	薬剤師		一般	
そんなに価値があると思わない	0	0.00%	2	0.46%
まあまあである	10	8.20%	37	8.58%
価値があると思う	112	91.80%	396	91.88%
合計	122		435	



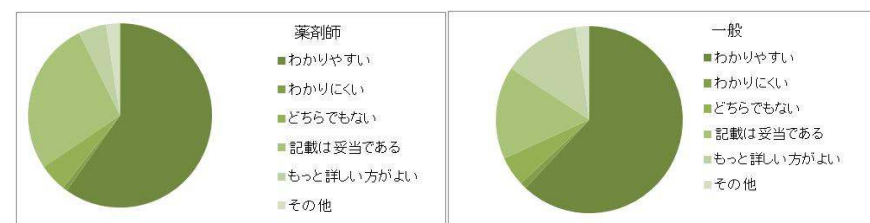
2)「くすりのしおり」は患者さんと医師・薬剤師とのコミュニケーションの促進ツールとしての役割を持っています。特に、「医薬品の適正使用には患者の協力が必要である」ことを要請し、かつ「くすりのしおり」の情報より、詳細な情報があることを紹介しています。この点に関して伺います。

	薬剤師		一般	
非常に良いと思う	92	75.41%	352	81.67%
まあまあだと思う	30	24.59%	78	18.10%
意味のないことである	0	0.00%	1	0.23%
合計	122	100.00%	431	100.00%



3a)「くすりのしおり」の詳細についてお答えください。「この薬の働きと効果について」の項について

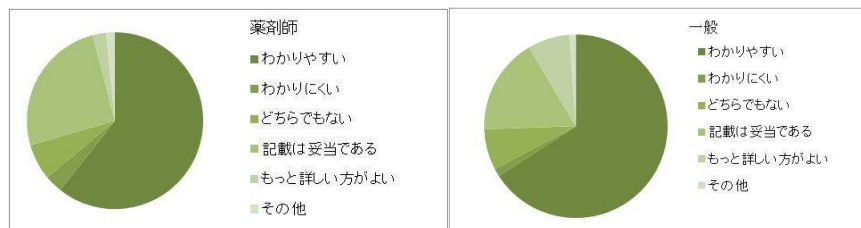
	薬剤師		一般	
わかりやすい	73	59.84%	267	61.95%
わかりにくい	1	0.82%	5	1.16%
どちらでもない	6	4.92%	22	5.10%
記載は妥当である	33	27.05%	69	16.01%
もっと詳しい方がよい	6	4.92%	58	13.46%
その他	3	2.46%	10	2.32%
合計	122	100.00%	431	100.00%



3b)「くすりのしおり」の詳細についてお答えください。「用法・用量(この薬の使い方)」の項について

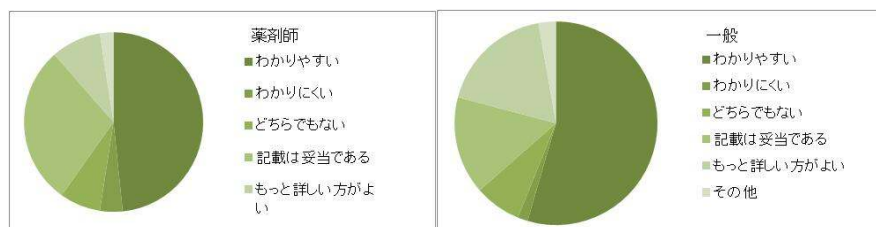
	薬剤師		一般	
わかりやすい	74	60.66%	284	65.89%
わかりにくい	4	3.28%	6	1.39%

どちらでもない	8	6.56%	31	7.19%
記載は妥当である	31	25.41%	73	16.94%
もっと詳しい方がよい	3	2.46%	32	7.43%
その他	2	1.64%	5	1.16%
合計	122	100.00%	431	100.00%



3c)「くすりのしおり」の詳細についてお答えください。「この薬を使ったあと気をつけていただくこと(副作用)」の項について

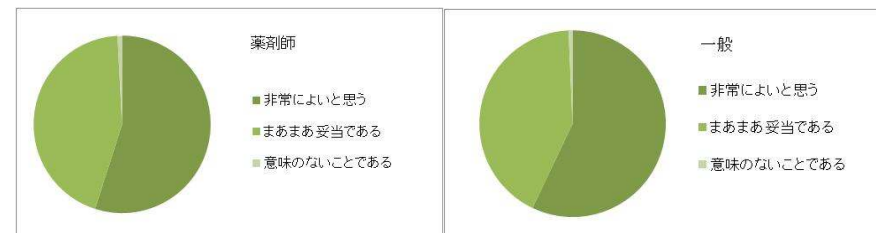
	薬剤師		一般	
わかりやすい	59	48.36%	235	54.52%
わかりにくい	5	4.10%	7	1.62%
どちらでもない	9	7.38%	32	7.43%
記載は妥当である	35	28.69%	67	15.55%
もっと詳しい方がよい	11	9.02%	78	18.10%
その他	3	2.46%	12	2.78%
合計	122	100.00%	431	100.00%



4)患者さんがもっとも知りたい情報である「副作用」については、「患者さんが最初に発見し、重篤な副作用への進展を初期段階で未然に防げるのは患者さん自身である」という観点から、添付文書に記載されている副作用を列挙するのではなく、

- 1.重篤な副作用情報は患者さんが自覚できる副作用を選び、最大5つに絞りこみ、自覚症状として3つ程度を記載し、最後にカッコ内に副作用名を記載する。
- 2.その他の副作用については、添付文書の副作用の項に、主たる副作用として「発生頻度」つきで記載されている副作用と「副作用があらわれたら中止する」という記載のあるものを選定する

	薬剤師		一般	
非常によいと思う	67	54.92%	246	57.08%
まあまあ妥当である	54	44.26%	182	42.23%
意味のないことである	1	0.82%	3	0.70%
合計	122	100.00%	431	100.00%



5)「くすりのしおり」は服薬指導書であるという観点から、原則としてA4判1枚とし、用法用量の項で医療担当者による記入欄を設け、また、多剤併用の注意喚起や医薬品の保管については定型文として薬剤師が具体的には説明する事項としています。

	薬剤師		一般	
非常によいと思う	70	57.38%	273	63.34%
まあまあ妥当である	51	41.80%	154	35.73%
意味のないことである	1	0.82%	4	0.93%
合計	122	100.00%	431	100.00%

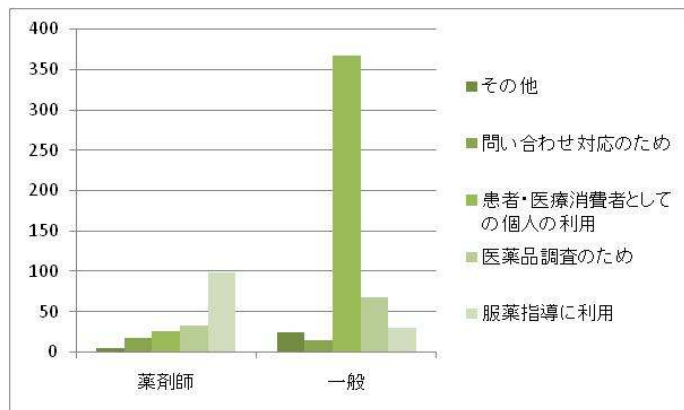


2. 「くすりのしおり」ページのアクセスについてお答えください。

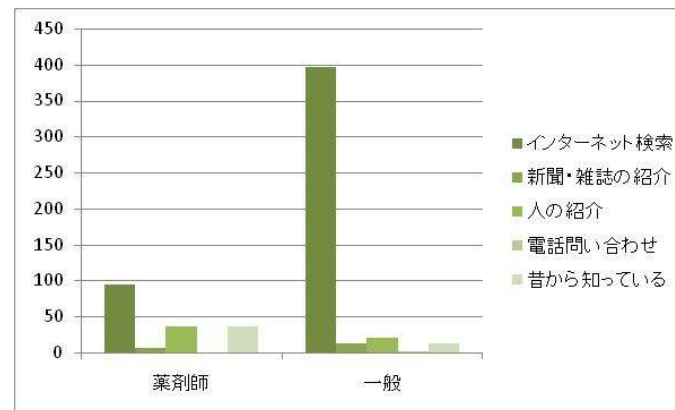
アクセス目的は？（複数回答可）

	薬剤師		一般	
その他	5	2.75%	25	4.92%
問い合わせ対応のため	18	9.89%	15	2.95%
患者・医療消費者としての個人の利用	27	14.84%	368	72.44%

医薬品調査のため	33	18.13%	69	13.58%
服薬指導に利用	99	54.40%	31	6.10%
複数回答合計	182		508	

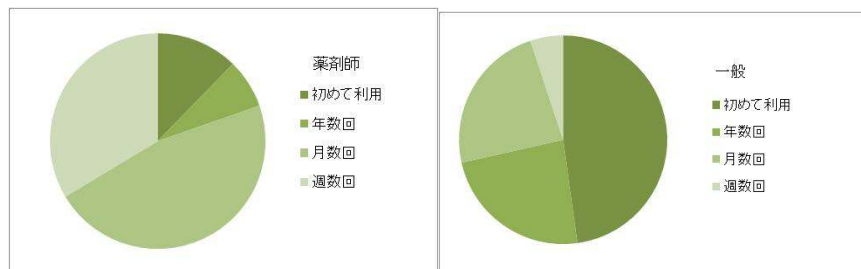


人の紹介	36	29.51%	20	4.64%
電話問い合わせ	0	0.00%	1	0.23%
昔から知っている	36	29.51%	13	3.02%
複数回答合計	173		443	



アクセス頻度は？

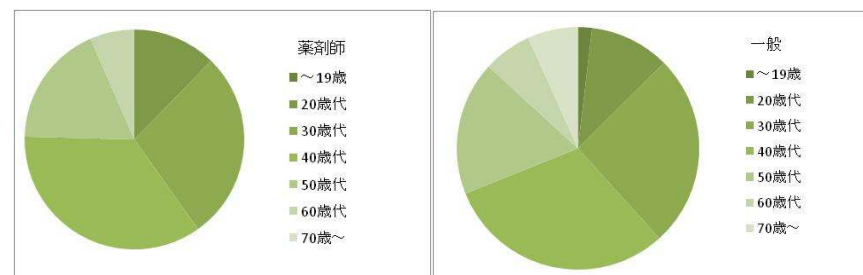
	薬剤師		一般	
初めて利用	15	12.30%	206	47.80%
年数回	9	7.38%	102	23.67%
月数回	57	46.72%	101	23.43%
週数回	41	33.61%	22	5.10%
合計	122	100.00%	431	100.00%



3. あなたの簡単なプロフィールをお教えてください。

年齢を年代別でお答えください。

	薬剤師		一般	
～19歳	0	0.00%	8	1.86%
20歳代	15	12.30%	46	10.67%
30歳代	34	27.87%	111	25.75%
40歳代	43	35.25%	132	30.63%
50歳代	22	18.03%	77	17.87%
60歳代	8	6.56%	28	6.50%
70歳～	0	0.00%	29	6.73%
合計	122	100.00%	431	100.00%

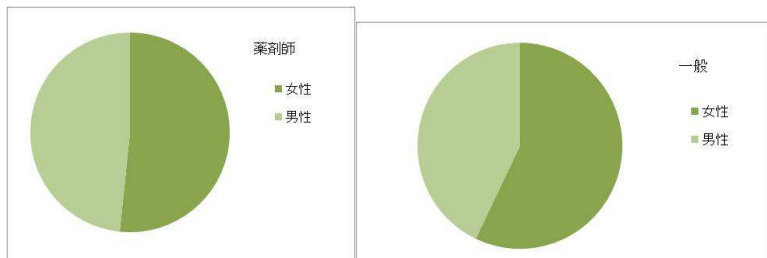


「くすりのしおり」を知ったきっかけは？（複数回答可）

	薬剤師		一般	
インターネット検索	95	77.87%	396	91.88%
新聞・雑誌の紹介	6	4.92%	13	3.02%

男性、女性別をお答えください。

	薬剤師		一般	
女性	63	51.64%	246	57.08%
男性	59	48.36%	185	42.92%
合計	122	100.00%	431	100.00%



お住まい(または勤務先)を地域でお答えください。

	薬剤師		一般	
北海道	11	9.02%	26	6.03%
東北	16	13.12%	25	5.80%
関東	30	24.59%	164	38.05%
中部	19	15.57%	59	13.69%
近畿	19	15.57%	92	21.35%
中国	9	7.38%	18	4.18%
四国	6	4.92%	14	3.25%
九州	12	9.84%	29	6.73%
その他	0	0.00%	4	0.93%
合計	122	100.00%	431	100.00%

